



# Aide à la déclaration des contributions conventionnelles de formation et de dialogue social 2023

17/01/2024



# Deux accès possibles à la plateforme de déclaration

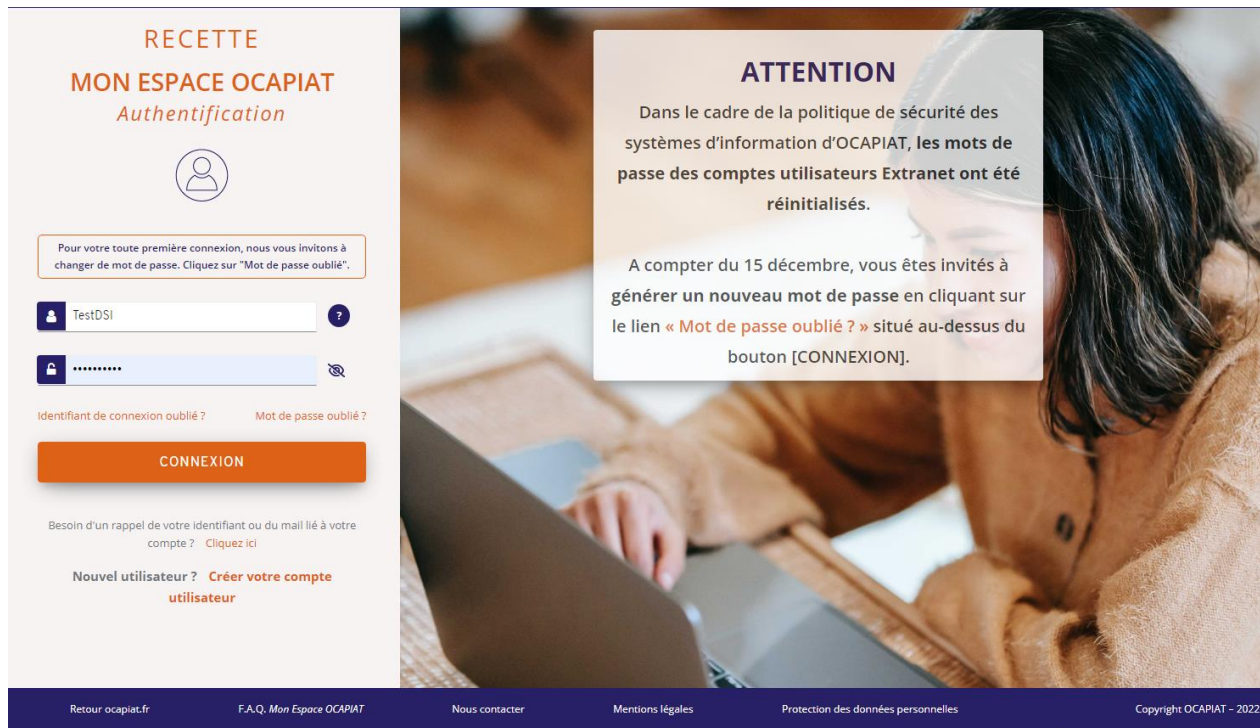
1- A partir de [moncompte.ocapiat.fr](https://moncompte.ocapiat.fr) avec vos identifiants habituels (recommandé pour les entreprises)

2- A partir de [contributions.ocapiat.fr](https://contributions.ocapiat.fr) avec code et clé web reçus par mail (recommandé pour les cabinets comptables)

# 1- Accès à partir de [moncompte.ocapiat.fr](https://moncompte.ocapiat.fr) avec vos identifiants habituels

(recommandé pour les entreprises)

- Si vous avez déjà un compte extranet MonCompte, rendez-vous sur <https://moncompte.ocapiat.fr>
- Utilisez vos codes habituels afin de vous y connecter
- Sélectionnez une des entreprises de votre portefeuille qui est redevable des contributions conventionnelles 2023
- A partir du tableau de bord, vous voyez le bouton « Verser mes contributions conventionnelles »
- Si une de vos entreprises est selon vous redevable des contributions conventionnelles 2023 et vous ne voyez pas le bouton, contactez-nous :
  - Mail : [contributionsFP@ocapiat.fr](mailto:contributionsFP@ocapiat.fr)
  - Tél : 01 40 19 41 70 (9h à 12h30 – 13h30 à 17h)



**RECETTE**  
**MON ESPACE OCAPIAT**  
*Authentification*

Pour votre toute première connexion, nous vous invitons à changer de mot de passe. Cliquez sur "Mot de passe oublié".

Identifiant de connexion oublié ? Mot de passe oublié ?

**CONNEXION**

Besoin d'un rappel de votre identifiant ou du mail lié à votre compte ? Cliquez ici

Nouvel utilisateur ? **Créer votre compte utilisateur**

**ATTENTION**

Dans le cadre de la politique de sécurité des systèmes d'information d'OCAPIAT, les mots de passe des comptes utilisateurs Extranet ont été réinitialisés.

A compter du 15 décembre, vous êtes invités à générer un nouveau mot de passe en cliquant sur le lien « Mot de passe oublié ? » situé au-dessus du bouton [CONNEXION].

Retour ocapiat.fr F.A.Q. Mon Espace OCAPIAT Nous contacter Mentions légales Protection des données personnelles Copyright OCAPIAT - 2022



**Accès rapide**

**GÉRER MES SALARIÉS**

**SAISIR UNE NOUVELLE DEMANDE DE FINANCEMENT**

**Contrat d'Apprentissage**

SAISIR UN NOUVEAU CONTRAT SAISIR UN AVENANT

**Contrat de Professionnalisation**

SAISIR UN NOUVEAU CONTRAT SAISIR UN AVENANT

**Mes demandes de financement en cours de saisie**

0 ACTIONS DE FO. 0 PROF. 0 APPRENT. 0 PRO-A


**VERSER MES CONTRIBUTIONS CONVENTIONNELLES**

# Accès à partir de [moncompte.ocapiat.fr](https://moncompte.ocapiat.fr) si vous n'avez pas encore de compte

(recommandé pour les entreprises)

- Sur la page de connexion [moncompte.ocapiat.fr](https://moncompte.ocapiat.fr), cliquez sur le lien en bas : **Nouvel utilisateur ? Créer votre compte utilisateur**
- Renseignez le formulaire de demande de création de compte, formulaire qui sera transmis automatiquement par mail à votre direction régionale. Vous serez informé que votre compte a été créé mais que la direction régionale doit référencer votre adresse mail dans les contacts de votre entreprise.
- Vous recevez alors un mail vous informant que vous pouvez utiliser votre compte.
- Dans votre compte, vous pourrez déclarer plusieurs entreprises.

## Mon espace OCAPIAT

 **Création de compte utilisateur**

Pour obtenir la création d'un compte, complétez vos coordonnées ci-dessous.  
*Les champs marqués d'un \* sont obligatoires.*

Vous êtes \* :  une entreprise /  un organisme de formation

Code OCAPIAT (facultatif) :   
il se présente sous la forme 11111 001 par exemple

Numéro SIRET (14 chiffres) \* :

Code postal \* :

Civilité utilisateur \* :

Prénom utilisateur \* :

Nom utilisateur \* :

Identifiant de connexion \* :


Fonction occupée par l'utilisateur \* :

Email utilisateur \* :

Resaisissez votre email utilisateur \* :

Téléphone utilisateur \* :

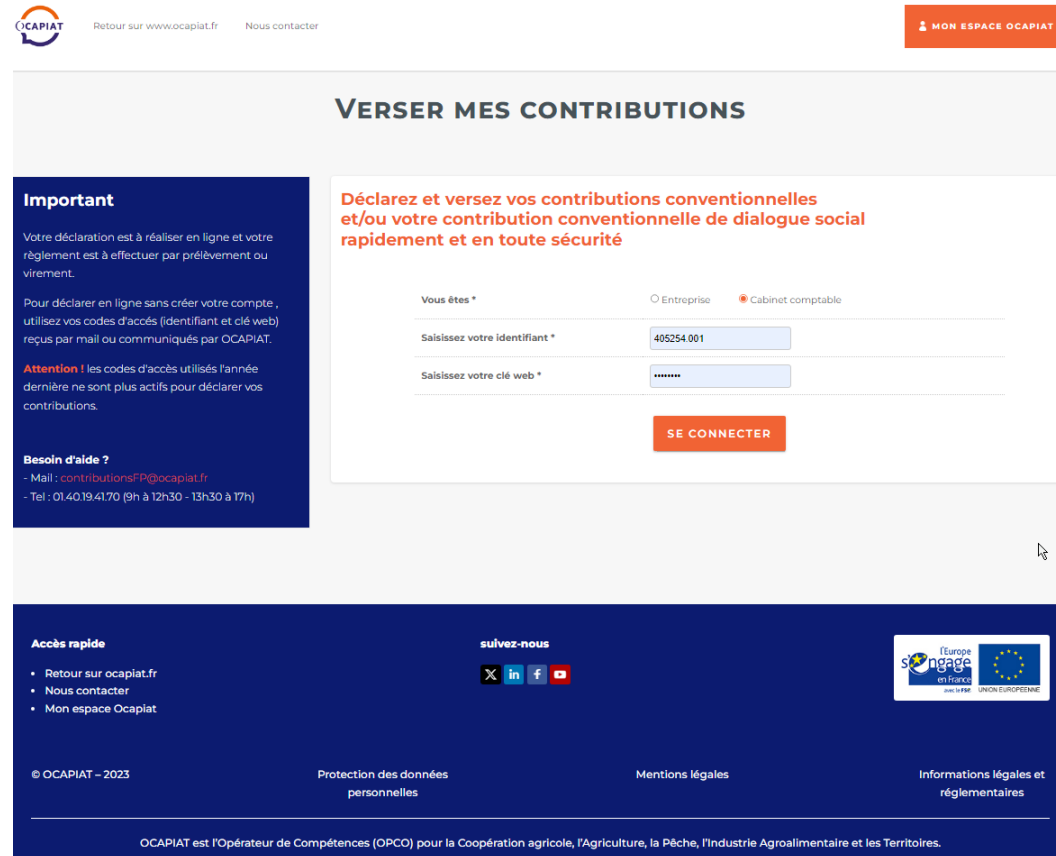
**CRÉER MON ACCÈS**

  
Hotline Connexion  
support@ocapiat.fr  
ou au 01.70.38.38.06 (du lundi au vendredi, de 9h30 à 12h30)

Les informations portées sur ce formulaire font l'objet d'un traitement informatique destiné à assurer la gestion de votre compte utilisateur et à gérer les habilitations d'accès aux différents services de ce site. Les données enregistrées sont réservées à l'usage des services informatiques d'OCAPIAT et ne peuvent être communiquées qu'aux personnels habilités et à l'utilisateur du compte. Conformément à la loi informatique et libertés du 6 janvier 1978 modifiée, vous bénéficiez d'un droit d'accès, de rectification, de mise à jour ainsi que des informations qui vous concernent. Pour exercer ces droits, vous pouvez solliciter notre Délégué à la protection des données au sujet de toutes questions relatives au traitement de vos données et à l'exercice de vos droits à l'adresse mail suivante: [droits@ocapiat.fr](mailto:droits@ocapiat.fr) ou par courrier postal à OCAPIAT, Ministère de Délégué à la protection des données, 122, rue de la BOCHE, 75003 Paris. Pour plus d'informations, vous pouvez consulter la politique de confidentialité d'OCAPIAT. En validant ce formulaire, vous acceptez qu'OCAPIAT utilise les informations saisies dans les conditions mentionnées ci-dessus, et vous vous engagez à respecter la confidentialité des données auxquelles vous pourriez avoir accès.

## 2- A partir de [contributions.ocapiat.fr](https://contributions.ocapiat.fr) avec code et clé web reçus par courrier (recommandé pour les cabinets comptables)

- Vous n'avez pas de compte et ne souhaitez pas en créer un :
- Rendez-vous directement sur la page de connexion : [contributions.ocapiat.fr](https://contributions.ocapiat.fr)
- Pour chacune des entreprises de votre portefeuille, utilisez les codes d'accès (Identifiant et clé web) que vous avez reçus par courrier électronique (le lundi 22/01/2024). Vous avez reçu un message par entreprise cotisante.
- - Identifiez-vous en tant qu'Entreprise ou en tant que Cabinet Comptable  
- Renseignez votre Identifiant  
- Renseignez votre Clé Web



The screenshot shows the OCAPIAT website interface for paying contributions. At the top, there is a navigation bar with the OCAPIAT logo, links for 'Retour sur www.ocapiat.fr' and 'Nous contacter', and a 'MON ESPACE OCAPIAT' button. The main heading is 'VERSER MES CONTRIBUTIONS'. A blue sidebar on the left contains an 'Important' notice, a 'Besoin d'aide ?' section with contact information, and a 'suivez-nous' section with social media icons. The main content area features a heading 'Déclarez et versez vos contributions conventionnelles et/ou votre contribution conventionnelle de dialogue social rapidement et en toute sécurité'. Below this is a form with a 'Vous êtes \*' section containing radio buttons for 'Entreprise' and 'Cabinet comptable' (which is selected). There are two input fields: 'Saisissez votre identifiant \*' with the value '405254.001' and 'Saisissez votre clé web \*' with a masked value '\*\*\*\*\*'. A 'SE CONNECTER' button is positioned below the fields. The footer contains copyright information, links for 'Protection des données personnelles', 'Mentions légales', and 'Informations légales et réglementaires', along with a statement: 'OCAPIAT est l'Opérateur de Compétences (OPCO) pour la Coopération agricole, l'Agriculture, la Pêche, l'Industrie Agroalimentaire et les Territoires.'

# Déclaration des contributions conventionnelles 2023

La déclaration s'effectue en 4 étapes très courtes



## Déclaration des contributions conventionnelles 2023

- Etape 1 : Données de l'entreprise
- Etape 2 : Calcul des contributions
- Etape 3 : Validation & moyen de paiement
- Etape 4 : Paiement & téléchargement

## Etape 1 : Données de l'entreprise

- Quel que soit la méthode d'accès et de connexion à la plateforme, vous arriverez sur l'écran ci-dessous.
- Au départ, toutes les données affichées sont reprises de notre système informatique. Ce données sont modifiables, sauf le SIREN de votre entreprise ainsi que son identifiant (Code OCAPIAT).
- Si vous vous connectez en tant que cabinet comptable, vous aurez à renseigner les informations de contact du cabinet comptable.

### VERSER MES CONTRIBUTIONS

1 Données de l'entreprise — 2 Calcul des contributions — 3 Validation & moyen de paiement — 4 Paiement & téléchargement

#### Entreprise concernée

A l'aide des informations ci-contre, vérifiez l'entreprise pour laquelle vous allez établir la déclaration.

Au besoin, complétez ou modifiez les informations. Leur exactitude est importante pour déterminer les contributions conventionnelles.

*A noter : tous les Champs signalés par un \* sont obligatoires.*

Raison sociale: ENTREPRISE TEST DSI

N° de SIRET \* 11111111 11110 Code OCAPIAT 405254.001

Adresse postale \* 153 RUE DE LA POMPE

Compléments d'adresse

Code postal \* 75179 Ville \* PARIS CEDEX 16

Code APE (NAF) \* 0321Z - Aquaculture en mer

Code IDCC applicable \* 7019 - CCN de la conchyliculture

**Attention :** l'indication Secteur Branche ci-dessous est fonction de la Convention collective applicable (ou à défaut du Code APE/NAF) et détermine les contributions conventionnelles appliquées.

Secteur Branche \* Cultures marines - Conchyliculture

Effectif moyen en 2023 \* 11

#### Contact(s)

Remplissez/modifiez attentivement les informations ci-contre. Au besoin, elles nous permettront de vous contacter.

*A noter : tous les Champs signalés par un \* sont obligatoires.*

Personne en charge des contributions pour l'entreprise mentionnée ci-dessus

Nom \* MARTIN Prénom \* Jacques

Fonction \* DRH Téléphone \* 0140194170

Adresse mail \* jmartin@test.fr

**CALCULER LA CONTRIBUTION DIALOGUE SOCIAL - CMC**

**CALCULER LES CONTRIBUTIONS CONVENTIONNELLES**

**ENREGISTRER ET REVENIR PLUS TARD**

**SE DÉCONNECTER**

#### Contact(s)

Remplissez/modifiez attentivement les informations ci-contre. Au besoin, elles nous permettront de vous contacter.

*A noter : tous les Champs signalés par un \* sont obligatoires.*

Personne en charge des contributions pour l'entreprise mentionnée ci-dessus

Nom \* MARTIN Prénom \* Jacques

Fonction \* DRH Téléphone \* 0140194170

Adresse mail \* jmartin@test.fr

Contact du cabinet comptable déclarant

Nom \* DUPOND Prénom \* Myriame

Fonction \* Experte Comptable Téléphone \* 0241204271

Adresse mail \* mdupond@test-cc.fr



## Etape 2 : Calcul des contributions

- La navigation entre les 4 écrans de la déclaration se fait à l'aide des 3 boutons du bas de l'écran.
- A la dernière étape, il y aura un bouton de validation.
- A l'étape 2, les seules données à renseigner sont la (ou les) masse(s) salariale(s), ainsi que l'assujettissement TVA de l'entreprise.
- Ensuite cliquez sur le bouton CALCULER.

### VERSER MES CONTRIBUTIONS CONVENTIONNELLES

1 Données de l'entreprise — 2 **Calcul des contributions** — 3 Validation & moyen de paiement — 4 Paiement & téléchargement

#### Calcul de vos contributions conventionnelles

Remplissez/modifiez attentivement les informations ci-contre. Elles permettront de calculer votre contribution conventionnelle.

- [Notice complète : Contributions conventionnelles MSB 2023 - à régler au 29/02/2024](#)

*A noter : tous les Champs signalés par un \* sont obligatoires.*

#### Information sur Masses Salariales Brutes (MSB) 2023 et Assujettissement à la TVA

MSB conventionnelle de Branche en 2023 \*  € ?

L'entreprise est-elle assujettie à la TVA ? \*  Oui  Non ?

L'assujettissement est-il partiel ? \*  Oui  Non ?

**CALCULER**

#### Calcul des contributions

Contribution conventionnelle de branche	570950,00 € x 0.6 % =	<b>A</b> 3 425,70 €	?
TVA (uniquement pour les entreprises assujetties)	(A) x taux de tva appliqué (20.0 %) =	<b>B</b> 685,14 €	?
<b>Montant total TTC À VERSER AU 29/02/2024</b>	<b>(A + B) =</b>	<b>C</b> 4 110,84 € TTC	

**REVENIR À L'ÉTAPE PRÉCÉDENTE**      **ENREGISTRER ET REVENIR PLUS TARD**      **ENREGISTRER ET PASSER À L'ÉTAPE SUIVANTE**

## Etape 2 : Calcul des contributions

- Les champs au-dessous du bouton CALCULER sont alors calculées automatiquement.
- Dans l'exemple ci-dessous, l'entreprise a moins de 11 salariés et appartient à la branche « Cultures marines - Conchyliculture ». C'est la raison pour laquelle le taux de contributions est à zéro, ainsi que tous les champs calculés. Vous pourrez générer un bordereau à zéro.

### VERSER MES CONTRIBUTIONS CONVENTIONNELLES

1 Données de l'entreprise
2 **Calcul des contributions**
3 Validation & moyen de paiement
4 Paiement & téléchargement

#### Calcul de vos contributions conventionnelles

Remplissez/modifiez attentivement les informations ci-contre. Elles permettront de calculer votre contribution conventionnelle.

- Notice complète : Contributions conventionnelles MSB 2023 - à régler au 29/02/2024

*A noter : tous les Champs signalés par un \* sont obligatoires.*

#### Information sur Masses Salariales Brutes (MSB) 2023 et Assujettissement à la TVA

MSB conventionnelle de Branche en 2023 *	<input type="text" value="570950"/>	€	?
L'entreprise est-elle assujettie à la TVA ? *	<input checked="" type="radio"/> Oui <input type="radio"/> Non		?
L'assujettissement est-il partiel ? *	<input type="radio"/> Oui <input checked="" type="radio"/> Non		?

#### Calcul des contributions

Contribution conventionnelle de branche	570950,00 €	x 0,0 % =	A 0,00 €	?
TVA (uniquement pour les entreprises assujetties)	(A) x taux de tva appliqué	20,0 % =	B 0,00 €	?
<b>Montant total TTC À VERSER AU 29/02/2024</b>	<b>(A + B) =</b>		<b>C 0,00 € TTC</b>	

REVENIR À L'ÉTAPE PRÉCÉDENTE

ENREGISTRER ET REVENIR PLUS TARD

ENREGISTRER ET PASSER À L'ÉTAPE SUIVANTE

## Etape 2 : Calcul des contributions

- Exemple d'une entreprise de 50 salariés et plus de la branche « Coopératives 5 branches ». Elle un taux de contribution conventionnelle Multibranche de 0.03% et un taux de contribution conventionnelle de 0.1%. Les 2 contributions conventionnelles sont calculées.

### VERSER MES CONTRIBUTIONS CONVENTIONNELLES

1 Données de l'entreprise — 2 Calcul des contributions — 3 Validation & moyen de paiement — 4 Paiement & téléchargement

#### Calcul de vos contributions conventionnelles

Remplissez/modifiez attentivement les informations ci-contre. Elles permettront de calculer votre contribution conventionnelle.

- Notice complète : Contributions conventionnelles MSB 2023 - à régler au 29/02/2024

A noter : tous les Champs signalés par un \* sont obligatoires.

#### Information sur Masses Salariales Brutes (MSB) 2023 et Assujettissement à la TVA

MSB conventionnelle Multi-branches Secteur Alimentaire en 2023 *	<input type="text" value="570950"/>	€ ?
MSB conventionnelle de Branche en 2023 *	<input type="text" value="570950"/>	€ ?
L'entreprise est-elle assujettie à la TVA ? *	<input checked="" type="radio"/> Oui <input type="radio"/> Non	? ?
L'assujettissement est-il partiel ? *	<input type="radio"/> Oui <input checked="" type="radio"/> Non	? ?

**Taux des contributions**

#### Calcul des contributions

Contribution conventionnelle Multi-Branches Secteur Alimentaire	570950,00 € x 0.03 %	A	<input type="text" value="171,29 €"/>	?
Contribution conventionnelle de branche	570950,00 € x 0.1 %	B	<input type="text" value="570,95 €"/>	?
<b>Montant total des contributions</b>	<b>A + B =</b>		<input type="text" value="742,24 €"/>	
TVA (uniquement pour les entreprises assujetties)	(A + B) x taux de tva appliqué (20.0 %) =	C	<input type="text" value="148,45 €"/>	?
<b>Montant total TTC À VERSER AU 29/02/2024</b>	<b>(A + B + C) =</b>	D	<input type="text" value="890,69 € TTC"/>	

## Etape 3 : Validation & moyen de paiement

Deux modes de paiement :  
1- par virement  
2- par prélèvement

- Par défaut c'est le paiement par prélèvement qui est choisi. (En 1)  
*Remarque :* Vous pouvez déclarer en janvier et programmer votre prélèvement pour le 29/02/2024. Votre prélèvement sera déclenché automatiquement afin qu'OCAPIAT reçoive votre paiement le 29/02/2024.
- Il est toutefois possible de choisir un autre moyen de paiement. (En 2) Seul le virement est proposé comme alternative.
- Dans les 2 cas, il faut renseigner la date de paiement (dans la limite du 29/02/2024) (En 3) :
  - Pour un prélèvement, renseigner la date de prélèvement souhaitée.
  - Pour un virement, renseigner la date de virement à laquelle l'entreprise prévoit d'effectuer son virement.
- Ensuite, cocher la case (En 4) puis cliquer sur le bouton VALIDER & TELEPAYER (pour un paiement par prélèvement), VALIDER (pour un paiement par virement)

### VERSER MES CONTRIBUTIONS CONVENTIONNELLES

1 Données de l'entreprise    2 Calcul des contributions    3 Validation & moyen de paiement    4 Paiement & téléchargement

#### Récapitulatif

Ci-contre sont résumés les éléments de vos contributions conventionnelles.

Au besoin, vous pouvez modifier votre calcul en cliquant sur le bouton [Revenir au calcul] ci-dessous.

Entreprise	
Raison sociale	ENTREPRISE TEST DSI
N° de SIRET	11111111111111111111 Code OCAPIAT 405254.001
Code APE (NAF)	0321Z - Aquaculture en mer
Code IDCC applicable	7002 - CCN des coopératives et SICA de céréales, de meunerie, d'approvisionnement et d'alimentation du bétail et d'oléagineux
Secteur Branche	Cultures marines - Conchyliculture
Effectif moyen en 2023	11,00

Contributions conventionnelles	
Contributions conventionnelles totales TTC à verser au titre de 2023	4 110,84 € TTC

#### Mode de paiement

Dans le cadre de la dématérialisation et de la sécurisation des échanges, nous vous proposons, par défaut de régler par prélèvement.

Cependant, vous pouvez choisir de régler par virement en cochant la case Choisir un autre moyen de paiement.

Moyen de paiement **Prélèvement** ← 1

**Prélèvement**

Dans l'écran suivant, vous serez redirigé(e) vers l'interface de télépaiement sécurisé (à débit immédiat ou différé).

**Merci de vous munir de votre IBAN (présent sur tout RIB) ainsi que d'un téléphone portable sur lequel vous recevrez un code de sécurité.**

Vous devez exécuter l'opération jusqu'à sa finalité sans revenir à l'écran précédent avec les flèches du navigateur et sans modifier le champ raison sociale.

Indiquez la date souhaitée de prélèvement (dans la limite du 29/02/2024)  ← 3

Choisir un autre moyen de paiement ← 2

**REVENIR AU CALCUL**

**ENREGISTRER ET REVENIR PLUS TARD**

En cochant cette case, je confirme que ma déclaration est complète et définitive.

**Attention**, une fois que vous aurez cliqué sur le bouton [Valider & Télépayer] ou [Valider] vous n'aurez plus la possibilité de modifier votre déclaration.

**VALIDER & TÉLÉPAYER** ← 4

## Etape 3 : Validation & moyen de paiement

### 1- Paiement par virement

- Pour un paiement par virement, l'écran sera celui-ci :

### VERSER MES CONTRIBUTIONS CONVENTIONNELLES

1 Données de l'entreprise    2 Calcul des contributions    3 Validation & moyen de paiement    4 Paiement & téléchargement

#### Récapitulatif

Ci-contre sont résumés les éléments de vos contributions conventionnelles .

Au besoin, vous pouvez modifier votre calcul en cliquant sur le bouton [Revenir au calcul] ci-dessous.

#### Entreprise

Raison sociale	ENTREPRISE TEST DSI	
N° de SIRET	1111111111110	Code OCAPIAT 405254.001
Code APE (NAF)	0321Z - Aquaculture en mer	▼
Code IDCC applicable	7002 - CCN des coopératives et SICA de céréales, de meunerie, d'approvisionnement et d'alimentation du bétail et d'oléagineux	▼
Secteur Branche	Cultures marines - Conchyliculture	▼
Effectif moyen en 2023	11,00	

#### Contributions conventionnelles

Contributions conventionnelles totales TTC à verser au titre de 2023	4 110,84 € TTC
--	----------------

#### Mode de paiement

Dans le cadre de la dématérialisation et de la sécurisation des échanges, nous vous proposons, par défaut de régler par prélèvement.

Cependant, vous pouvez choisir de régler par virement en cochant la case *Choisir un autre moyen de paiement*.

Moyen de paiement **Virement**

#### Virement

Montant : 4 110,84 € TTC

**Attention, changement de coordonnées bancaires**

Coordonnées bancaires OCAPIAT, destinataire de votre virement : IBAN : FR76 3000 3035 2600 0500 1812 684 - BIC : SOGEFRPP - SG

**Merci de mentionner obligatoirement votre n° d'adhérent (code OCAPIAT) suivi de - CONV : 405254.001 - CONV , en référence du virement**

Les coordonnées bancaires d'OCAPIAT seront également mentionnées dans le pdf de votre bordereau que vous obtiendrez après avoir cliqué sur [Valider]

Indiquez la date de virement (dans la limite du 29/02/2024) \* 23/01/2024

Choisir un autre moyen de paiement    Virement ▼

**REVENIR AU CALCUL**

**ENREGISTRER ET REVENIR PLUS TARD**

En cochant cette case, je confirme que ma déclaration est complète et définitive.  
**Attention**, une fois que vous aurez cliqué sur le bouton [Valider & Télépayer] ou [Valider] vous n'aurez plus la possibilité de modifier votre déclaration.

**VALIDER**

## Etape 4 : Paiement & téléchargement

1- Paiement par virement

- Pour un paiement par virement, l'entreprise accède directement au téléchargement de son bordereau au format PDF.

### VERSER MES CONTRIBUTIONS CONVENTIONNELLES

1 Données de l'entreprise    2 Calcul des contributions    3 Validation & moyen de paiement    4 Paiement & téléchargement

**Télécharger votre bordereau**

Moyen de paiement choisi **Virement**

Montant : **4110,84 € TTC**

**Attention, changement de coordonnées bancaires**  
Coordonnées bancaires OCAPIAT, destinataire de votre virement : IBAN : **FR76 3000 3035 2600 0500 1812 684** - BIC : **SOGEFRPP - SG**

**Merci de mentionner obligatoirement votre n° d'adhérent (code OCAPIAT) suivi de - CONV : 405254.001 - CONV , en référence du virement**

Les coordonnées bancaires d'OCAPIAT sont également mentionnées dans le pdf de votre bordereau à télécharger ci-dessous.

**TÉLÉCHARGER VOTRE BORDEREAU DE DÉCLARATION SUR MSB 2023 AU FORMAT PDF**

**REVENIR À L'ÉTAPE 1**

**Attention! Vous devez également déclarer et verser votre contribution conventionnelle de dialogue social**

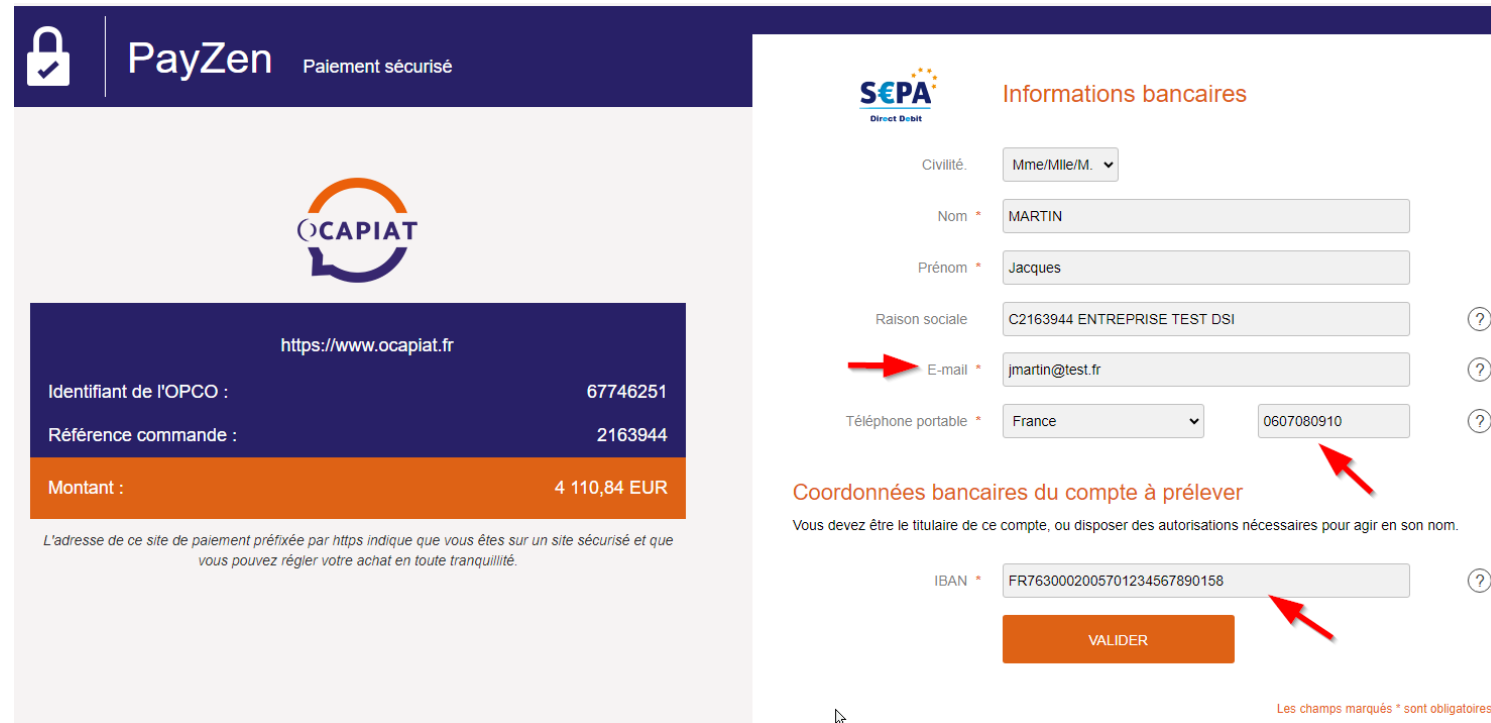
**DÉCLARER VOTRE CONTRIBUTION DIALOGUE SOCIAL**

**SE DÉCONNECTER**

## Etape 4 : Paiement & téléchargement

### 2- Paiement pas prélèvement

- Dans le cas d'un paiement par prélèvement, vous est envoyé sur l'écran PayZen ci-dessous.
- Saisissez l'adresse email de la personne de l'entreprise (ou du cabinet comptable) qui devra recevoir :
  - Le mandat de prélèvement signé
  - La confirmation d'enregistrement de la demande de prélèvement
  - L'avis de prélèvement (Quelques jours avant la date de prélèvement renseignée à l'étape 3)
- Renseignez votre n° de téléphone portable sur lequel vous allez recevoir le code de validation par SMS. (Quelques secondes après avoir cliqué sur VALIDER)
- Renseignez l'IBAN du compte bancaire de l'entreprise sur lequel le prélèvement devra être débité.



**PayZen** Paiement sécurisé

**OCAPIAT**

<https://www.ocapiat.fr>

Identifiant de l'OPCO : 67746251

Référence commande : 2163944

Montant : 4 110,84 EUR

L'adresse de ce site de paiement préfixée par https indique que vous êtes sur un site sécurisé et que vous pouvez régler votre achat en toute tranquillité.

**SEPA** Direct Debit

**Informations bancaires**

Civilité. Mme/Mlle/M. ▾

Nom \* MARTIN

Prénom \* Jacques

Raison sociale C2163944 ENTREPRISE TEST DSI ?

E-mail \* jmartin@test.fr ?

Téléphone portable \* France ▾ 0607080910 ?

**Coordonnées bancaires du compte à prélever**

Vous devez être le titulaire de ce compte, ou disposer des autorisations nécessaires pour agir en son nom.

IBAN \* FR7630002005701234567890158 ?

**VALIDER**

Les champs marqués \* sont obligatoires



## Etape 4 : Paiement & téléchargement

2- Paiement pas prélèvement

- Toujours dans le cas d'un paiement par prélèvement, renseignez le code à 6 chiffres (y compris les zéro devant) que vous avez reçu par SMS.
- Cochez la case puis cliquez sur le bouton VALIDER

**PayZen** Paiement sécurisé

<https://www.ocapiat.fr>

Identifiant de l'OPCO :	67746251
Référence commande :	2163944
<b>Montant :</b>	<b>4 110,84 EUR</b>

*L'adresse de ce site de paiement préfixée par https indique que vous êtes sur un site sécurisé et que vous pouvez régler votre achat en toute tranquillité.*

**Informations bancaires**

**Mandat de prélèvement SEPA**

Créancier : **OCAPIAT , CS 60742 153 RUE DE LA POMPE, 75116 PARIS 16 , France**  
Identifiant du créancier : **FR56ZZZ8667EC**

Nom du débiteur :	<b>C2163944 ENTREPRISE TEST DSI</b>
BIC :	<b>CRLYFRPP XXX</b>
IBAN :	<b>FR76 3000 2005 7012 3456 7890 158</b>
Réf. mandat (RUM) :	<b>7704187d6945492286cc73a6b1a7cd62</b>
Type de paiement :	<b>Paiement ponctuel</b>

En signant ce formulaire de mandat, vous autorisez OCAPIAT à envoyer des instructions à votre banque pour débiter votre compte, et votre banque à débiter votre compte conformément aux instructions de OCAPIAT.

Vous bénéficiez d'un droit à remboursement par votre banque selon les conditions décrites dans la convention que vous avez passée avec elle. Toute demande de remboursement doit être présentée dans les 8 semaines suivant la date de débit de votre compte.

Code SMS :  **Merci de renseigner le code qui vient de vous être envoyé par SMS au numéro +33 6 \*\* \*\* 37 04.**

**En cochant cette case, vous certifiez avoir lu et compris les informations présentées dans ce mandat et y apposez votre signature**

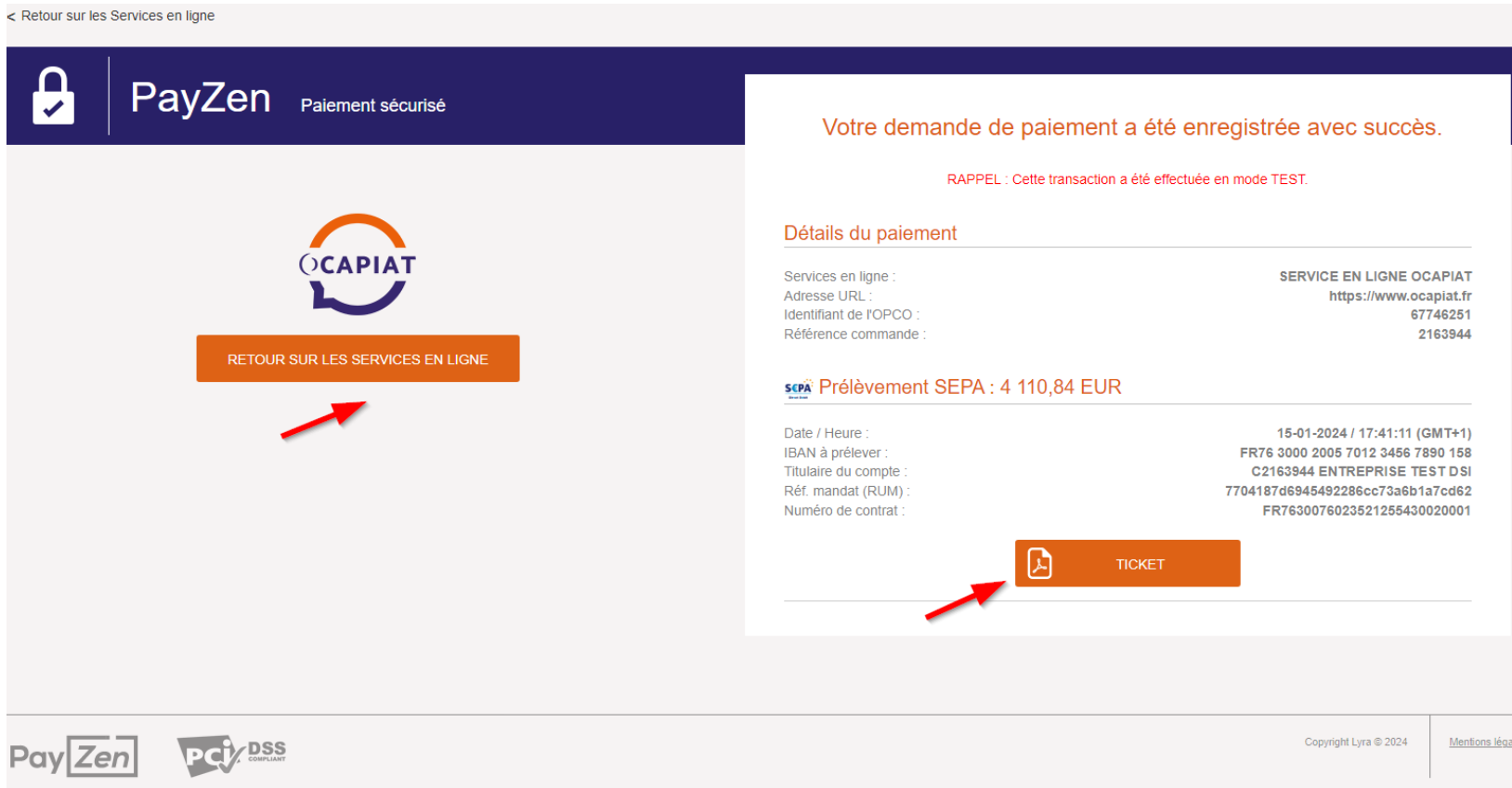
**VALIDER**




## Etape 4 : Paiement & téléchargement


### 2- Paiement pas prélèvement

- Si le prélèvement est enregistré avec succès, l'écran est celui affiché ci-dessous.
- Vous devez cliquer sur le bouton RETOUR SUR LES SERVICES EN LIGNE afin de pouvoir télécharger votre bordereau de contributions conventionnelles 2022.



< Retour sur les Services en ligne

 **PayZen** Paiement sécurisé



**RETOUR SUR LES SERVICES EN LIGNE**

Votre demande de paiement a été enregistrée avec succès.

RAPPEL : Cette transaction a été effectuée en mode TEST.


**Détails du paiement**

Services en ligne :	SERVICE EN LIGNE OCAPIAT
Adresse URL :	https://www.ocapiat.fr
Identifiant de l'OPCO :	67746251
Référence commande :	2163944

**Prélèvement SEPA : 4 110,84 EUR**

Date / Heure :	15-01-2024 / 17:41:11 (GMT+1)
IBAN à prélever :	FR76 3000 2005 7012 3456 7890 158
Titulaire du compte :	C2163944 ENTREPRISE TEST DSI
Réf. mandat (RUM) :	7704187d6945492286cc73a6b1a7cd62
Numéro de contrat :	FR7630076023521255430020001

**TICKET**

PayZen  Copyright Lyra © 2024 [Mentions légales](#)

- Écran de téléchargement du bordereau au format PDF après un paiement par prélèvement :

### VERSER MES CONTRIBUTIONS CONVENTIONNELLES

1 Données de l'entreprise — 2 Calcul des contributions — 3 Validation & moyen de paiement — 4 Paiement & téléchargement

**Télécharger votre bordereau**

Moyen de paiement choisi **Prélèvement**

Votre prélèvement d'un montant de 4 110,84 € TTCa été effectué avec succès.

**TÉLÉCHARGER VOTRE BORDEREAU DE DÉCLARATION SUR MSB 2023 AU FORMAT PDF**

**REVENIR À L'ÉTAPE 1**

**Attention! Vous devez également déclarer et verser votre contribution conventionnelle de dialogue social**

**CALCULER VOTRE CONTRIBUTION DIALOGUE SOCIAL**

SE DÉCONNECTER

## Etape 4 (suite) : Paiement & téléchargement

2- Paiement pas prélèvement

- Si la branche de votre entreprise est « Cultures marines – Conchyliculture » ou « Maison Familiale Rurale », vous êtes invités à déclarer et régler la contribution conventionnelle de Dialogue Social. Vous pouvez cliquer sur le bouton CALCULER VOTRE CONTRIBUTION DIALOGUE SOCIAL ci-dessus.
- Vous serez redirigé vers la déclaration en 4 étapes simples et rapides de la contribution conventionnelle de dialogue social. Les 4 étapes sont réalisées sur le même modèle que celui de la déclaration des contributions conventionnelles.

### VERSER MES CONTRIBUTIONS CONVENTIONNELLES

1 Données de l'entreprise — 2 Calcul des contributions — 3 Validation & moyen de paiement — 4 Paiement & téléchargement

Moyen de paiement choisi **Prélèvement**

**Télécharger votre bordereau**

Votre prélèvement d'un montant de 4 110,84 € TTCa été effectué avec succès.

**TÉLÉCHARGER VOTRE BORDEREAU DE DÉCLARATION SUR MSB 2023 AU FORMAT PDF**

**REVENIR À L'ÉTAPE 1**

**Attention! Vous devez également déclarer et verser votre contribution conventionnelle de dialogue social**

**CALCULER VOTRE CONTRIBUTION DIALOGUE SOCIAL**

SE DÉCONNECTER

## Étape 1 dialogue social : informations de contact

Branches : - Cultures marines – Conchyliculture (CMC)  
- Maisons Familiales Rurales (MFR)

- Calculer la contribution dialogue social en suivant les 4 étapes :
  - Etape 1 : Données de l'entreprise
  - Etape 2 : Calcul des contributions
  - Etape 3 : Validation & moyen de paiement
  - Etape 4 : Paiement & téléchargement
- L'étape 1 consiste cette fois-ci à renseigner les données de contact dans l'entreprise pour la déclaration de la contribution de dialogue social. En effet, les informations relatives à l'entreprise ont déjà été saisies et validées lors de la déclaration de la contribution conventionnelle.
- Si le Secteur Branche est : Cultures marines – Conchyliculture, Cliquer sur le bouton CALCULER LA CONTRIBUTION DIALOGUE SOCIAL – CMC
- Si le Secteur Branche est : Maisons Familiales Rurales, Vous aurez à cliquer sur le bouton CALCULER LA CONTRIBUTION DIALOGUE SOCIAL – MFR

### VERSER MES CONTRIBUTIONS

1 Données de l'entreprise    2 Calcul des contributions    3 Validation & moyen de paiement    4 Paiement & téléchargement

**Entreprise concernée**

A l'aide des informations ci-contre, vérifiez l'entreprise pour laquelle vous allez établir la déclaration.

Au besoin, complétez ou modifiez les informations. Leur exactitude est importante pour déterminer les contributions conventionnelles.

*A noter : tous les Champs signalés par un \* sont obligatoires.*

Raison sociale	ENTREPRISE TEST DSI		
N° de SIRET *	11111111 11110	Code OCAPIAT	405254.001
Adresse postale *	153 RUE DE LA POMPE		
Compléments d'adresse			
Code postal *	75179	Ville *	PARIS CEDEX 16
Code APE (NAF) *	0111Z - Culture de céréales (sf riz) légumineuses, graines oléagineuses		
Code IDCC applicable *	9999 - __ Sans CC __		
<b>Attention :</b> l'indication Secteur Branche ci-dessous est fonction de la Convention collective applicable (ou à défaut du Code APE/NAF) et détermine les contributions conventionnelles appliquées.			
Secteur Branche *	Cultures marines - Conchyliculture		
Effectif moyen en 2023 *	11.0		

**Contact(s)**

Remplissez/modifiez attentivement les informations ci-contre. Au besoin, elles nous permettront de vous contacter.

*A noter : tous les Champs signalés par un \* sont obligatoires.*

Personne en charge des contributions pour l'entreprise mentionnée ci-dessus

INFORMATIONS CONTRIBUTIONS CONVENTIONNELLES

INFORMATIONS CONTRIBUTION DIALOGUE SOCIAL CMC 1

Nom *	MARTIN	Prénom *	Jacques
Fonction *	DRH	Téléphone *	0443224473
Adresse mail *	jmartin@test.fr		

Les informations de contacts actuellement sélectionnées sont celles qui ont été saisies pour la contribution conventionnelle de dialogue social.

**Attention! Vous devez également déclarer et verser votre contribution conventionnelle de dialogue social**

**CALCULER LA CONTRIBUTION DIALOGUE SOCIAL - CMC** 2

ENREGISTRER ET REVENIR PLUS TARD

SE DÉCONNECTER

## Étape 2 Dialogue Social : calcul de la contribution

Branches : - Cultures marines – Conchyliculture (CMC)  
- Maisons Familiales Rurales (MFR)

- Les entreprises des branches « Cultures marines – Conchyliculture (CMC) » ou « Maisons Familiales Rurales (MFR) » doivent déclarer et régler leur contribution conventionnelle de dialogue social, quelle que soit la taille de l'entreprise.

### VERSER MA CONTRIBUTION CONVENTIONNELLE DE DIALOGUE SOCIAL

1 Données de l'entreprise — 2 Calcul des contributions — 3 Validation & moyen de paiement — 4 Paiement & téléchargement

#### Calcul de votre contribution conventionnelle de dialogue social

Remplissez/modifiez attentivement les informations ci-contre. Elles permettront de calculer votre contribution conventionnelle.

- Notice complète : Contributions conventionnelles MSB 2023 - à régler au 29/02/2024

A noter : tous les Champs signalés par un \* sont obligatoires.

Information sur Masses Salariales Brutes (MSB) 2023

MSB dialogue sociale CMC en 2023 \*  € ?

**CALCULER**

Calcul de la contribution

Contribution conventionnelle de dialogue social CMC 570950,00 € **0,1 %** A 570,95 € ?

**Montant total À VERSER AU 29/02/2024 A = C 570,95 €**

**REVENIR À L'ÉTAPE PRÉCÉDENTE** **ENREGISTRER ET REVENIR PLUS TARD** **ENREGISTRER ET PASSER À L'ÉTAPE SUIVANTE**

### VERSER MA CONTRIBUTION CONVENTIONNELLE DE DIALOGUE SOCIAL

1 Données de l'entreprise — 2 Calcul des contributions — 3 Validation & moyen de paiement — 4 Paiement & téléchargement

#### Calcul de votre contribution conventionnelle de dialogue social

Remplissez/modifiez attentivement les informations ci-contre. Elles permettront de calculer votre contribution conventionnelle.

- Notice complète : Contributions conventionnelles MSB 2023 - à régler au 29/02/2024

A noter : tous les Champs signalés par un \* sont obligatoires.

Information sur Masses Salariales Brutes (MSB) 2023

MSB dialogue sociale MFR en 2023 \*  € ?

**CALCULER**

Calcul de la contribution

Contribution conventionnelle de dialogue social MFR 570950,00 € **0,08 %** A 456,76 € ?

**Montant total À VERSER AU 29/02/2024 A = C 456,76 €**

**REVENIR À L'ÉTAPE PRÉCÉDENTE** **ENREGISTRER ET REVENIR PLUS TARD** **ENREGISTRER ET PASSER À L'ÉTAPE SUIVANTE**

## Étape 3 Dialogue Social : Validation & paiement

Branches : - Cultures marines – Conchyliculture (CMC)  
- Maisons Familiales Rurales (MFR)

- Ecran récapitulatif et de validation du paiement par prélèvement.  
*Remarque : Vous pouvez déclarer en janvier et programmer votre prélèvement pour le 29/02/2024. Votre prélèvement sera déclenché automatiquement afin qu'OCAPIAT reçoive votre paiement le 29/02/2024.*
- Vous avez également la possibilité de choisir le paiement par virement : il suffit de cliquer sur la case « Choisir un autre moyen de paiement » et de sélectionner Virement.  
*Remarque : Ce n'est pas OCAPIAT qui se charge d'envoyer l'ordre de virement.*

### VERSER MA CONTRIBUTION CONVENTIONNELLE DE DIALOGUE SOCIAL

1 Données de l'entreprise — 2 Calcul des contributions — 3 Validation & moyen de paiement — 4 Paiement & téléchargement

#### Récapitulatif

Ci-contre sont résumés les éléments de votre contribution conventionnelle de dialogue social.

Au besoin, vous pouvez modifier votre calcul en cliquant sur le bouton [Revenir au calcul] ci-dessous.

Entreprise		
Raison sociale	ENTREPRISE TEST DSI	
N° de SIRET	1111111110	Code OCAPIAT 405254.001
Code APE (NAF)	0111Z - Culture de céréales (sf riz) légumineuses, graines oléagineuses	
Code IDCC applicable	9999 - Sans CC	
Secteur Branche	Cultures marines - Conchyliculture	
Effectif moyen en 2023	11,00	

Contribution conventionnelle de dialogue social

**Contribution conventionnelle de dialogue social totale à verser au titre de 2023** **570,95 €**

#### Mode de paiement

Dans le cadre de la dématérialisation et de la sécurisation des échanges, nous vous proposons, par défaut de régler par prélèvement.

Cependant, vous pouvez choisir de régler par virement en cochant la case *Choisir un autre moyen de paiement*.

Moyen de paiement **Prélèvement**

##### Prélèvement

Dans l'écran suivant, vous serez redirigé(e) vers l'interface de télépaiement sécurisé (à débit immédiat ou différé).  
**Merci de vous munir de votre IBAN (présent sur tout RIB) ainsi que d'un téléphone portable sur lequel vous recevrez un code de sécurité.**

Vous devez exécuter l'opération jusqu'à sa finalité sans revenir à l'écran précédent avec les flèches du navigateur et sans modifier le champ *raison sociale*.

Indiquez la date souhaitée de prélèvement (dans la limite du 29/02/2024)

Choisir un autre moyen de paiement

**REVENIR AU CALCUL** **ENREGISTRER ET REVENIR PLUS TARD** **VALIDER & TÉLÉPAYER**

En cochant cette case, je confirme que ma déclaration est complète et définitive.  
**Attention**, une fois que vous aurez cliqué sur le bouton [Valider & Télépayer] ou [Valider] vous n'aurez plus la possibilité de modifier votre déclaration.

## Récapitulatif des paiements pour l'année en cours

- Les déclarations de contributions pour cette année sont listées à la rubrique Vos déclarations en bas de page.
- Le bordereau PDF récapitulatif de vos déclarations peuvent être téléchargés.
- Si vous avez déclaré payé par virement vous aurez toujours la possibilité de télépayer vos contributions par prélèvement. Un bouton Télépayer apparaîtra sous le bouton Télécharger.

Au besoin, complétez ou modifiez les informations. Leur exactitude est importante pour déterminer les contributions conventionnelles.

*A noter : tous les Champs signalés par un \* sont obligatoires.*

Code postal \*  Ville \*

Code APE (NAF) \*

Code IDCC applicable \*

**Attention :** l'indication Secteur Branche ci-dessous est fonction de la Convention collective applicable (ou à défaut du Code APE/NAF) et détermine les contributions conventionnelles appliquées.

Secteur Branche \*

Effectif moyen en 2023 \*  ?

**Contact(s)**

Remplissez/modifiez attentivement les informations ci-contre. Au besoin, elles nous permettront de vous contacter.

*A noter : tous les Champs signalés par un \* sont obligatoires.*

Personne en charge des contributions pour l'entreprise mentionnée ci-dessus

INFORMATIONS CONTRIBUTIONS CONVENTIONNELLES
INFORMATIONS CONTRIBUTION DIALOGUE SOCIAL CMC

Nom \*  Prénom \*

Fonction \*  Téléphone \*

Adresse mail \*

Les informations de contacts actuellement sélectionnées sont celles qui ont été saisies pour la contribution les Contributions Conventionnelles.

ENREGISTRER ET REVENIR PLUS TARD

SE DÉCONNECTER

**Vos déclarations**

Ce tableau affiche les déclarations effectuées et vous donne la possibilité de télécharger la version pdf de votre bordereau. Vous pouvez également poursuivre/choisir le télépaiement par prélèvement.

Type de contribution	Année	Date de déclaration	Montant déclaré	Moyen de paiement	Etat de la déclaration	Etat du règlement	Action
Conventionnel	2023	15/01/2024	4110,84 €	PRELEVEMENT	Validée	Payé	<a href="#" style="background-color: #2c3e50; color: white; padding: 2px 5px;">Télécharger</a>
Dialogue social CMC	2023	16/01/2024	570,95 €	PRELEVEMENT	Validée	Payé	<a href="#" style="background-color: #2c3e50; color: white; padding: 2px 5px;">Télécharger</a>